



# Groupe EEDF Robinson

## Rapport d'activité pour l'année 2013

### 1- Présentation du groupe

Le groupe Robinson fonctionne avec 3 branches : Louveteaux, Eclés et Aïnés. En moyenne il y a deux WE par trimestre et 1 à 2 activités par mois.

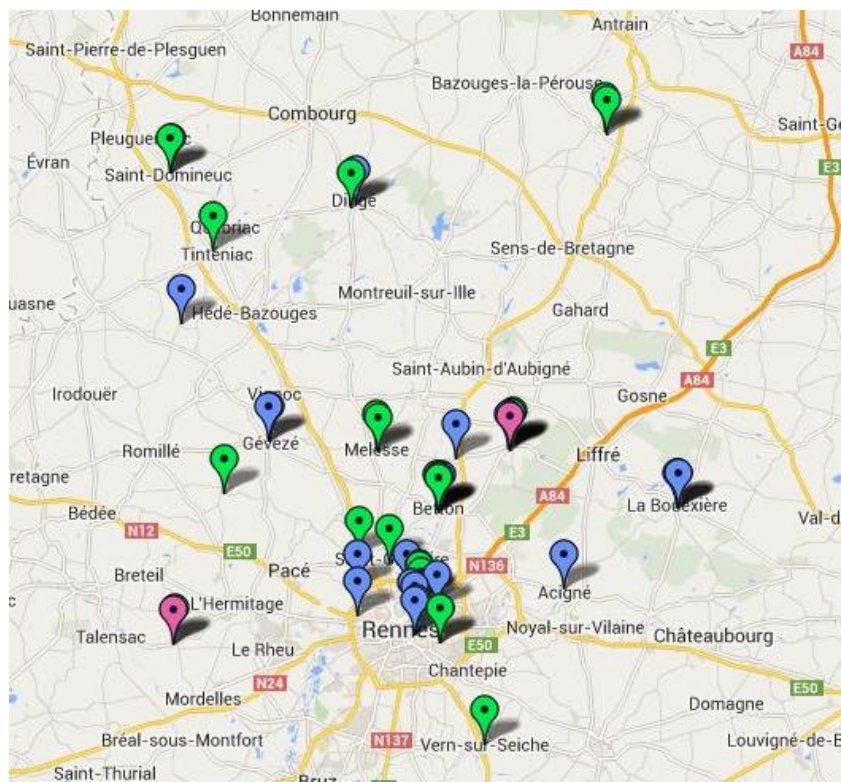
L'organe de gouvernance du groupe est le conseil de groupe. Ce conseil de groupe se réunit une fois par mois, son rôle est de gérer les activités du groupe, les éventuels problèmes, de faire le bilan des activités passées et de programmer les suivantes, de prendre les décisions nécessaires au bon fonctionnement du groupe, de mettre en place la commission camp (qui a pour mission d'initier la préparation des camps).

Le conseil de groupe n'a pas vocation à s'occuper de pédagogie, néanmoins des questions de cet ordre peuvent être abordées si besoin est.

Le conseil de groupe est ouvert à tous :

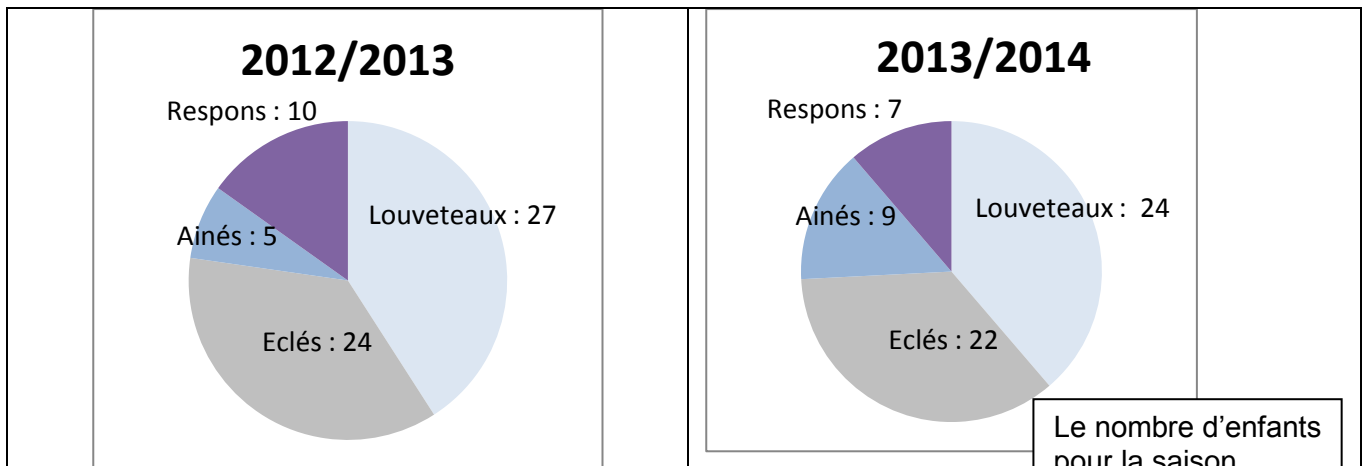
- Parents
- Equipe de groupe (parents ou adhérents ayant pris des responsabilités dans le -groupe : trésorier, responsables matériel, communication, adhésions, relevés CAF...)
- Référénts pédagogiques,
- Respons
- Aïnés

### Localisation des adhérents au groupe



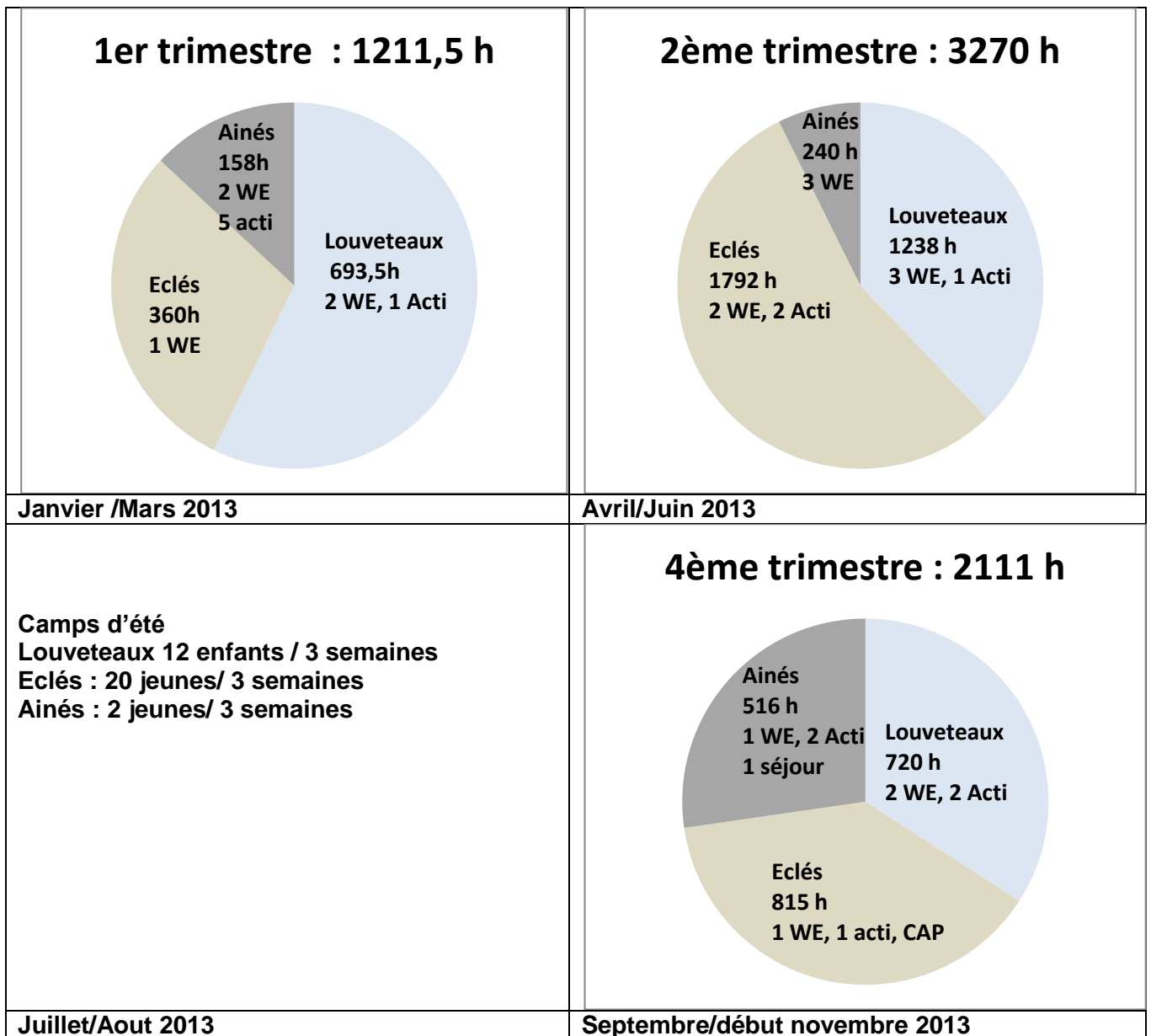
Les enfants du groupe Robinson, ne viennent pas d'une commune en particulier mais se répartissent sur l'ensemble des alentours de Rennes et sur Rennes. Majoritairement nous observons que les enfants viennent de communes se situant au nord de Rennes.

## Répartition des effectifs par branches



Le nombre d'enfants pour la saison 2013/2014 n'est pas encore consolidé

## 2- Volume d'activité du groupe pour l'année 2013



### **3- Le projet Chevaigné : un projet phare du groupe.**

Le groupe a investi un terrain d'aventure à Chevaigné, ce terrain nous a été prêté par une ancienne adhérente du Mouvement.

Il est à noter un important investissement des parents pour l'aménagement et l'entretien du terrain.

Les enfants ont également participé activement à ces tâches d'entretien et d'aménagement.

Le terrain est particulièrement apprécié par les enfants pour les activités à la journée ou les WE.

Jusqu'à la rentrée 2013, aucun coût n'était demandé pour l'utilisation du terrain. Etant donné que les frais (électricité, eau, réparation...) sont pris en charge par la SLA Bec Rond, et que de plus en plus de groupes du département souhaitent utiliser le terrain pour des activités de scoutisme, nous avons décidé (avec l'accord de l'ensemble des groupes du département) de demander une participation (minime) par enfant pour l'utilisation du terrain afin d'assurer les coûts et faire en sorte que la gestion du terrain de Chevaigné ne soit pas une charge financière pour la SLA Bec Rond.

### **4- Les camps d'été 2013.**

Pour les camps d'été 2013 nous avons prévu d'organiser un camp de groupe (avec les branches éclés et louveteaux) Le directeur prévu pour le groupe nous a prévenu fin avril de son impossibilité de faire le camp. Il souhaitait pouvoir assurer la direction du camp (il avait déjà travaillé avec nous en juillet 2012 en assurant la direction du camp de Najac) mais son employeur (suite à une erreur de comptabilité d'heures) a décidé de ne pas lui accorder le congé nécessaire qui lui aurait permis d'assurer la direction du camp.

Compte tenu de la situation et du caractère d'urgence, nous avons tout mis en œuvre pour trouver un autre directeur à ce camp. Ce qui n'a pas été finalement possible.

Nous avons donc dû chercher des solutions pour les jeunes du groupe (Louveteaux et Eclés).

Les Louveteaux ont été pris en charge par le groupe Plume d'eau (12 louveteaux et 5 respons) et les Eclés sont partis sur un camp organisé par le service vacances de Caen, camp sur lequel ils étaient autonomes par rapport au groupe de Caen.

Nous avons donc finalement trouvé des solutions pour l'ensemble des enfants. Il est à noter comme chaque année que si la presque totalité des Eclés participent au camp d'été, pour les louveteaux, moins de la moitié des enfants inscrits à l'année participent au camp. La durée du séjour et l'éloignement sont très probablement des facteurs déterminants pour les parents. Il y a quelques années nous faisons deux départs, mais les tarifs des transporteurs ne nous permettent plus d'organiser deux trajets pour le départ en camp, surtout quand le lieu est très éloigné de Rennes.

### **5- Le fonctionnement des branches lors de la saison 2012/2013**

**Les Louveteaux** ont globalement bien fonctionné cette année, un déficit de respons pour la nouvelle saison fragilise la branche, il nous faut très rapidement trouver à renforcer l'équipe pédagogique. Le projet pédagogique pour les louveteaux se poursuit autour du terrain de Chevaigné sur la thématique « citoyenneté ».

**Les éclés**, très motivés, ont globalement bien fonctionné malgré un déficit de respons en cours d'année. Ils ont réalisé plusieurs opérations d'autofinancement. Ils n'ont par contre pas pu mettre en place de WE d'équipage. La branche, pour les deux premiers trimestres a été portée principalement par un respons, ce qui a bien sûr eu un impact sur le bon fonctionnement de l'équipe d'animation, bien que les chiffres pour le second trimestre ne fassent pas apparaître d'impact négatif sur la branche éclée.

Un groupe de 10 éclés est parti à CAP équipage. La politique du groupe étant de n'envoyer à CAP que des jeunes de plus de 13 ans et ayant eu au moins l'expérience d'une année complète et d'un camp. Ces 10 ont participé au financement de ce séjour.

Le redémarrage au quatrième trimestre, malgré le manque de respons en septembre, situation améliorée depuis, laisse espérer une année beaucoup plus riche et plus facile.

**Les Aînés** (qui étaient en 2012/2013 avec le groupe Montaigne) ont eu une saison en demi-teinte, et n'ont pas eu une fréquentation assidue des WE et des Activités. Le clan redémarre à 9 pour la saison 2013/2014, et semble avoir recréé une dynamique positive. Ils ont commencé sans référent, mais ont néanmoins eu un séjour d'une semaine au cours des vacances de la Toussaint (séjour en autonomie dans le Morbihan). Un référent intègre le clan (pour seulement une courte période) il nous faut donc trouver un référent pour la suite de l'année.

Nous avons décidé de ne pas envoyer les Aînés à « Défi Aînés » compte tenu des incertitudes quant au bon déroulement, après constatation les années précédentes de dysfonctionnements dans l'organisation de cette opération nationale. En fonction des retours que nous aurons sur le déroulement de Défi cette année nous pourrions éventuellement réviser notre position.

**Les parents** continuent à s'investir dans le groupe : travaux d'entretien sur le terrain de Chevaigné, covoiturage, courses pour les WE...

Il est à noter la participation d'une petite dizaine de parents pour les installation / désinstallation des deux camps d'été.

La participation des parents est indispensable au bon fonctionnement du groupe à l'année et à la réussite des camps d'été.

## **6- La rentrée 2013**

Depuis quelques années, nous maintenons nos effectifs stables (autour de 25/28 enfants par branche pour les branches Louveteaux et Eclés et de 8/12 pour la branche Aînée). Nous avons fait le choix de ne pas ouvrir de branche Lutin (bien que la demande existe) car nous estimons ne pas avoir les forces pour assurer le fonctionnement de cette branche en parallèle des 3 autres. Nous ne souhaitons pas augmenter les effectifs afin de préserver le bon fonctionnement du groupe et de maintenir un équilibre (qui est toujours fragile).

Pour cette rentrée nous remplissons comme les années précédentes les 3 branches. Avec un effectif total d'environ 60 jeunes (le nombre d'adhérents n'est pas encore consolidé : poursuite ou non après un WE d'essai, liste d'attente...). Notre capacité à accueillir des jeunes est bien inférieure à la demande (comme nous le constatons chaque année) et cela malgré la création d'un nouveau groupe sur Rennes l'an dernier (Groupe Loups Blancs).

Le début de la saison 2013/2014 a été pour nous source d'inquiétude. Si le nombre d'enfants n'est pas en baisse, nous avons vécu en début d'année un fort déficit de respons. Les respons que nous avons l'an dernier ont massivement quitté le groupe à l'issue de la saison 2012/2013 pour cause d'étude ou de projet professionnel.

Néanmoins un certain nombre de ces jeunes adultes se sont déclarés disponibles pour le camp d'été.

Nous avons démarré la saison avec seulement 3 respons, ce qui ne nous permettait pas de fonctionner. Nous avons finalement réussi à recruter 4 jeunes mais la situation reste fragile. Il va être nécessaire de recruter au moins 2 respons de plus et un référent pour le clan Aîné. La situation aujourd'hui nous permet de voir l'année plus sereinement qu'à la rentrée de septembre et de fonctionner correctement dans les 3 branches.

## **7- Le tarif des WE et des camps d'été, aspects financiers, recettes, dépenses.**

Le tarif du WE est fixé à 19,00€ par enfant, il ne devrait pas y avoir d'augmentation cette année sauf si les circonstances (situation financière du Mouvement) nous y obligent.

Cette somme finance :

|   |                      |
|---|----------------------|
| Le coût du transport pour les respons         | entre 2,50 et 3,00€  |
| L'alimentation                                | entre 5,50 et 6,00€  |
| L'achat de matériel ou prestation pédagogique | entre 2,00 et 3,00€  |
| L'hébergement                                 | entre 8,00 et 12,00€ |

Nous constatons, depuis quelques années, une forte augmentation du prix des gîtes sur la région rennaise, ce qui implique que le plus souvent le prix du WE ne suffit pas à payer l'ensemble des charges. Nous avons choisi de ne pas faire de WE sous tente en hiver, par contre dès que nous jugeons cela

possible, nous privilégions l'hébergement sous tente. Donc sur l'année nous arrivons à équilibrer nos comptes pour ce volet de nos activités.

Les activités à la journée sont en général non payantes (sauf exception). Nous souhaitons tant que possible conserver l'absence de coût pour les familles en ce qui concerne ces activités à la journée.

Le prix des camps était fixé l'été dernier entre 530,00 et 560,00€. Ce tarif est commun à tous les groupes de Rennes, afin de faire apparaître une cohérence tarifaire au niveau de la CAF et de Jeunesse et Sport. Ce niveau de tarification est sensiblement le même depuis plusieurs années, et cela que les enfants partent loin ou non. Les marges dégagées avec un camp proche nous servent à amortir des coups plus élevés pour un camp loin de Rennes ; elles peuvent également nous servir à faire des investissements pour le groupe (achat de gros matériel). Nous constatons ces dernières années une augmentation des coûts de transport et d'alimentation.

#### **Nos principales sources financières :**

- Les prestations payées par les familles (WE, camps)
- Des subventions de la CAF (heures d'activité, enfants participant aux camps et subventions « petites opérations »)
- Ponctuellement des subventions de municipalités (très faibles)
- Des opérations d'autofinancement (réalisées en général par les Eclés ou les Aînés).
- Dons (défiscalisables à hauteur de 66%)
- Les adhésions

#### **Nos principales charges sont :**

- Transport
- Formation
- Hébergement
- Alimentation
- Assurances
- Contribution au Mouvement
- Achat « gros » matériel
- cotisations payées au siège

Les résultats des opérations d'autofinancement peuvent être conséquents selon les années, ils résultent le plus souvent de la vente de gâteaux /crêpes réalisés par les jeunes. Une demi-journée peut générer jusqu'à 130,00€. Les jeunes réalisent ces opérations pour financer certaines de leurs actions (WE équipages, participation à CAP et/ou Défi, projets Aînés...).

### **8- Perspective pour la saison 2013/2014**

Consolider le fonctionnement du groupe tant au niveau organisationnel que financier.

Consolider et renforcer les équipes pédagogiques, financer en particulier les formations : BAFA (fonction d'animateur), BAFD (fonction de directeur).

Déménager le local du groupe, nous allons quitter le local de Saint Grégoire, dans lequel le groupe Robinson est installé depuis sa création (seconde moitié des années 1990), pour nous installer à Parthenay de Bretagne (solution temporaire qui ne pourra durer que quelques années) ; le conseil de groupe a jugé cette solution viable. Le déménagement est prévu pour le **samedi 14 décembre 2013**.

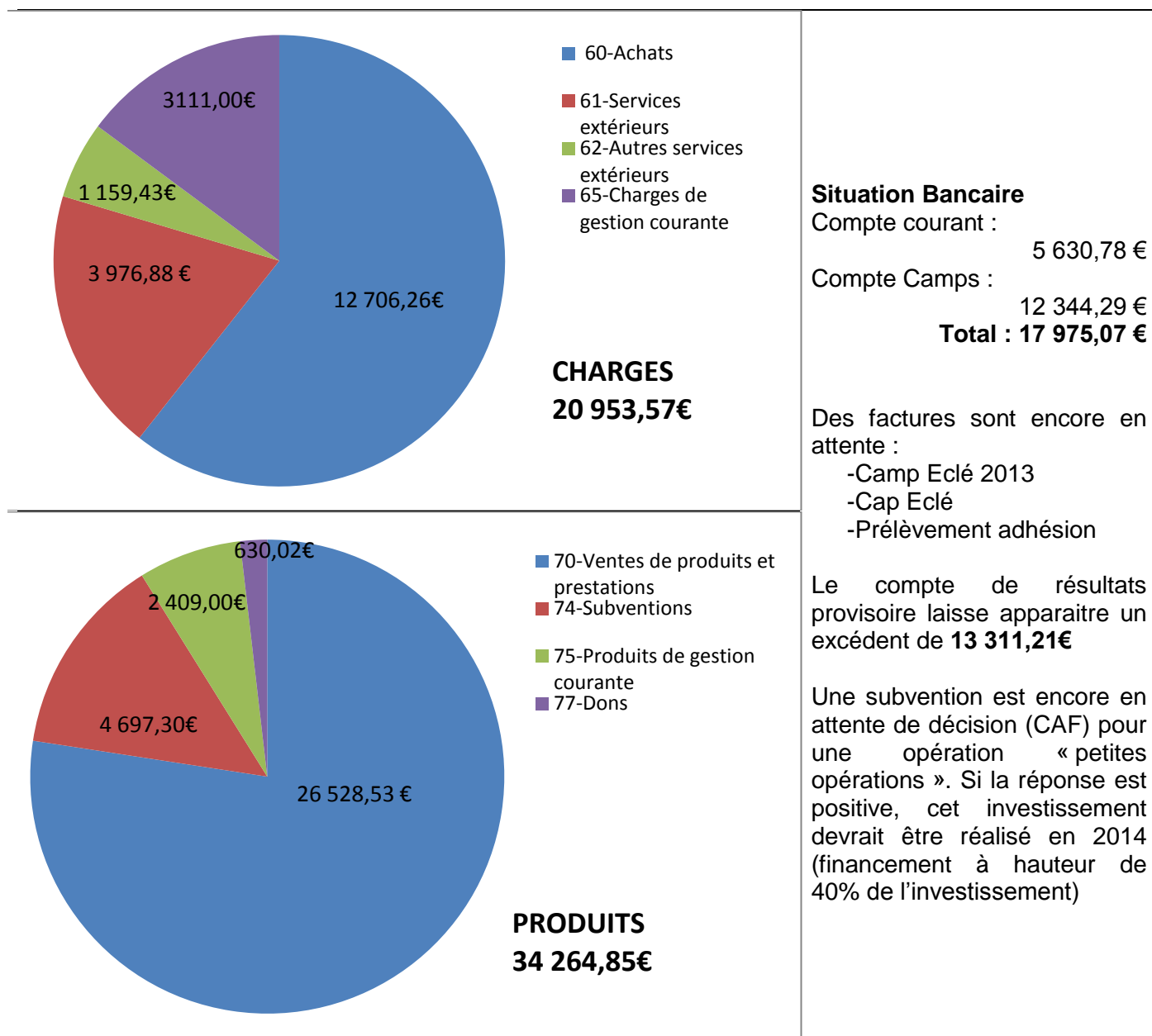
Il est envisagé un changement des couleurs du foulard du groupe, aucune décision sur les couleurs n'a encore été prise. La réflexion est en cours.

## 9- Points particulier.

Nous avons eu à déplorer cette année deux affaires délicates qui ont conduit à l'exclusion de deux enfants.

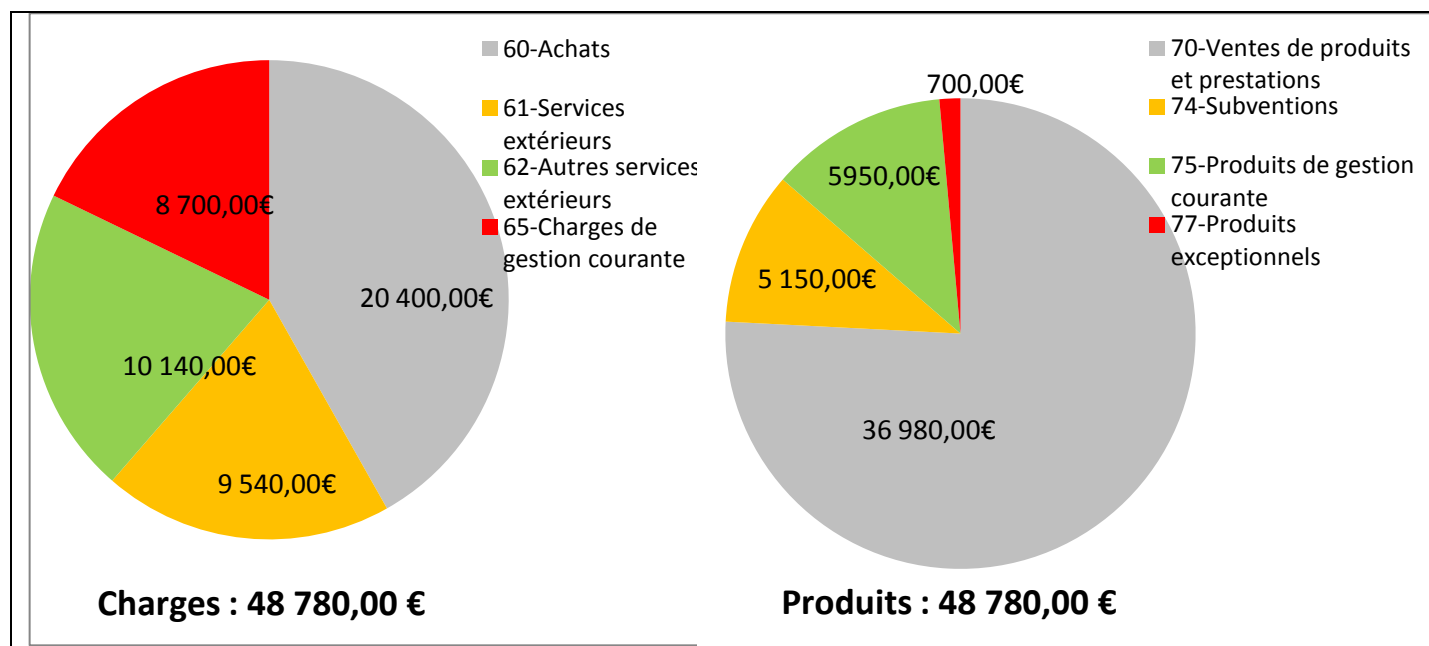
# Rapport Financier

## Situation financière pour l'année 2013 (au 1<sup>er</sup> Novembre)



La situation financière du groupe est plutôt saine, nous devrions terminer l'année avec un résultat positif.

## Budget prévisionnel pour l'année 2014



| CHARGES                                      | PRODUITS                                     |
|--|--|
| <b>60-Achats</b>                             | <b>70 -Ventes de produits et prestations</b> |
| Prestations éducatives                       | Camps activités et stages                    |
| Prestations éducatives EEDF                  | Camps activités payées par EEDF              |
| Eau, gaz, électricité, combustible           | Vente de produits EEDF                       |
| Achats denrées alimentaires                  | Vente de produits                            |
| Petites fournitures et petit matériel        |  |
| Fournitures administratives                  | <b>74- Subventions</b>                       |
| Fournitures éducatives et pédagogiques       | Subventions d'état                           |
| Achats produits EEDF                         | Subventions régionales                       |
| Achat pour la revente                        | Subventions départementales                  |
| Achat calendriers                            | Subventions communales                       |
| <b>61-Services extérieurs</b>                | Autres organismes                            |
| Locations terrains et centres non EEDF       | Fonds européens                              |
| Loc. terrains et centres EEDF                |  |
| Autres locations (matériel, véhicules)       |  |
| Entretien et réparations                     |  |
| Primes d'assurance                           |  |
| Frais de formation hors EEDF                 | <b>75- Produits de gestion courante</b>      |
| Frais de formation EEDF                      | Cotisations des adhérents                    |
| Documentation                                | Produits divers                              |
| <b>62Autres services extérieurs</b>          | Aides, bourses par EEDF                      |
| Honoraires                                   |  |
| Publication et promotion                     | <b>76- Produits financiers</b>               |
| Transport du matériel                        | Intérêts CAT                                 |
| Trpt et déplac;, missions, réceptions        |  |
| Frais postaux, téléphone                     | <b>77- Produits exceptionnels</b>            |
| Services bancaires                           | dons reçus                                   |
| Cotisations autres associations              |  |
| <b>65-Charges de gestion courante</b>        |  |
| Cotisations payées au siège (à provisionner) |  |
| Autres cotisations payées aux EEDF           |  |
| Charges diverses                             |  |
| Aides versées aux structures EEDF            |  |
| <b>68-Amortissements</b>                     |  |